

FOG

AUTOMOTIVE

POWER



**CERO**[®]
IMPORT/EXPORT

AZUR 3T / 3.2T / 3.5T 2 COLUMNAS



■ 444 9230D

2 columnas 3 T, sobre suelo
Elevación de 130 mm a 2060 mm
Brazos asimétricos de gran extensión
Chasis de unión extra plano 43 mm

■ 444 9232D

2 columnas 3 T, sobre suelo
4 brazos asimétricos cortos para vehículos
con poco espacio entre ruedas
Chasis de unión extra plano 43 mm

■ 444 9233D

2 columnas 3 T, sobre suelo
4 brazos y tampones articulados

■ 444 9035D

2 columnas 3 T, encastrado
Elevación de 90 mm a 2020 mm
Brazos asimétricos de gran extensión

400 V / 230 V (3 ph + N) a precisar en el pedido



■ 444 9501

2 columnas 3,2 T, sobre suelo
2 motores, sin chasis
Elevación de 90 mm a 2060 mm
Brazos asimétricos de gran extensión

■ 444 9502

2 columnas 3,2 T, sobre suelo
2 motores, sin chasis
4 brazos asimétricos cortos para vehículos
con poco espacio entre ruedas

■ 444 9503

2 columnas 3,2 T, sobre suelo
2 motores, sin chasis
4 brazos y tampones articulados

400 V / 230 V (3 ph + N) a precisar en el pedido



■ 442 9150

2 columnas 3,5 T, sobre suelo
2 motores, sin chasis
Elevación de 120 mm a 1930 mm
Brazos asimétricos de gran extensión

400 V / 230 V (3 ph + N) a precisar en el pedido

AZUR ^{3,2T} 2 COLUMNES



■ 444 9060

2 columnas electro-hidráulico 3,2 T, sobre suelo
Elevación de 105 mm a 1950 mm
Brazos simétricos de gran extensión
Bi-pistón y cables de sincronización

400 V / 230 V (3 ph + N) a precisar en el pedido

Suplemento

■ Colores especiales

ACCESORIOS PARA 444 9060



■ 444 8221

Kit de encastramiento



■ 444 8225 (unidad)

Realce de tampon 87 à 150 mm



■ 444 8226 (unidad)

Realce de tampon en "V"

POWER

AZUR

3T / 3.2T / 3.5T
2 COLNES



ACCESORIOS



■ 444 8120 para 442 9150

Arco para pasar cables entre columnas

■ 444 8244 para 444 9501

Arco para pasar cables entre columnas

■ 444 8127 para 442 9150

Kit de protección de cables sobre suelo entre columnas

■ 444 8128 para 442 9150866

Kit complementario fijación de columnas

■ 444 8115 para 444 9230D

Kit de encastramiento



Dispositivo de seguridad para techos bajos

■ 494 8521 para todos los modelos

Antorcha de alumbrado 230/24 V con enrollador

■ 312 9631 para todos los modelos

Porta herramientas para llave de impacto y bocas

■ 444 8179

Todos los modelos

Para 444 9230C y 444 9140B



■ 444 8011

4 pinzas de seguridad para labios

■ 444 8012

4 tampones de anclaje Renault


■ 444 8056

4 tampones para ESPACE 97 diam. 140 y 100

AZUR ^{3T / 3.2T / 3.5T} 2 COLUMNES

ACCESORIOS

Para 444 9230D, 444 9501 y 442 9150



■ 444 8085

Kit de 8 contra-placas para montaje AZUR

■ 444 8173

Juego de 2 placas de repartición 1000 x 1000 mm

■ 444 8174

Juego de 2 placas de repartición 850 x 500 mm

Para 444 9230D, 444 9501 y 442 9150



■ 442 8270

Realce tampón 200 mm (la unidad)

■ 442 8275

Realce tampón 200 mm 71 mm a 133 mm (la unidad)

■ 442 8271

Realce tampón en "V" (la unidad)



444 8270

■ 444 8270

Kit de 4 brazos deslizantes con tampones articulados

Para 444 9230C y 444 9140B



■ 444 8083

4 tampones elevación de seguridad PSA (307, C3...)

■ 444 8142

Realce de tampón telescópico

■ 449 8234

Realce de tampón 200 mm (la unidad)

POWER

AZUR ^{5T} 2 COLUMNES

CERO[®]
IMPORT/EXPORT



■ 443 9050

2 columnas 5 T, sobre suelo
2 motores sin chasis con arco
Elevación de 135 mm a 2065 mm
Brazos simétricos de gran extensión, 875 a 1960 mm

400 V (3 ph + N)

Suplemento

■ Colores

ACCESORIOS

Para 443 9050



■ 443 8020

Juego de 6 tampones regulables en altura 190 mm a 260 mm
compuesto por :
- 2 tampones de 190 mm
- 2 tampones de 260 mm
- 2 tampones de 190 mm con soporte en "U"

■ 443 8024

Tampón de 100 mm (la unidad)

■ 443 8025

Tampón de 100 mm con soporte en "U" (la unidad)

■ 443 8026

Tampón de 260 mm con soporte en «U» (la unidad)

■ 443 8021

Tacos de fijación M20



■ 494 8521

Dispositivo de seguridad para techos bajos

■ 312 9631

Antorcha de alumbrado 230/24 V con enrollador

QUADRA 4 COLUMNAS



QUADRA PLATAFORMAS LISAS

■ 493 9301

4 columnas 3,5 T
Plataformas lisas
Longitud de las plataformas 4,12 m*



493 9301

■ 493 9233

4 columnas 4T
Plataformas lisas
Longitud de las plataformas 4,28 m

■ 494 9021

4 columnas 4T
Plataformas lisas
Longitud de las plataformas 4,96 m



494 9021

■ 493 9237

4 columnas 3,7 T
Geometría : alojamiento para platos pivotantes
y placas de realineamiento traseras
Longitud de las plataformas 4,28 m
Sin auxiliar

400 V / 230 V (3 ph + N) a precisar en el pedido
* 4,38 m con 1 juego 493 8301 ; 4,64 m con 2 juegos 493 8301

QUADRA CON ELEVADOR AUXILIAR INTEGRADO

■ 493 9211

4 columnas 3,7 T, con elevador auxiliar integrado 3,5T
Longitud de las plataformas 4,28 m*

■ 493 9215

4 columnas 3,7 T, con elevador auxiliar integrado 3,5T
Geometría : alojamiento para platos pivotantes
y placas de realineamiento traseras.
Longitud de las plataformas 4,28 m*



493 9215

■ 494 9205

4 columnas 4 T
Auxiliar 3,5T
Longitud de las plataformas 4,80 m

400 V / 230 V (3 ph + N) a precisar en el pedido
* 4,48 m con 1 juego 493 8184 ; 4,68 m con 2 juegos 493 8184

POWER

QUADRA 4 COLONNES



QUADRA GÉOMÉTRIE

■ 494 9210

4 columnas 4T
Auxiliar 3,5T
Desplazamiento manual de las plataformas móviles
Alojamiento para platos pivotantes y placas traseras
Longitud de las plataformas 4,80 m



■ 494 9201

4 columnas 4T, con elevador auxiliar 3,5T,
Desplazamiento motorizado de las plataformas móviles
Alojamiento para platos pivotantes y
placas de realineamiento traseras
Longitud de las plataformas 4,80 m

400 V / 230 V (3 ph + N) a precisar en pedido

QUADRA PLATAFORMAS LISAS

■ 494 9741

4 columnas 5 T
Plataformas lisas
Longitud de las plataformas 5,36 m



■ 494 9801

4 columnas 7T
Plataformas lisas
Longitud de las plataformas 5,36 m

400 V / 230 V (3 ph + N) a precisar en pedido

QUADRA 4 COLUMNES

ACCESORIOS




Kit de pasarelas en opción

QUADRA CON PASARELAS

■ 494 8610

Kit de pasarelas completo para elevadores 494 9741 / 494 9801
Capacidad total 4 T / 6 T



■ 493 8324

Juego de placas
Para 493 9211 / 493 9215 / 493 9233 / 493 9237



■ UB.493

Kit soporte geometría para elevadores QUADRA
Para 493 9215 / 493 9237 / 494 9210 / 494 9201

■ UB.P660

Kit cableado para elevador, GTR 660/680CW

POWER

QUADRA 4 COLUMNES



ACCESORIOS



Dispositivo de seguridad para techos bajos

■ **494 8521** (todos los modelos)

Antorcha de alumbrado 230/24V con enrollador

■ **312 9631**




Dispositivo de alumbrado 4 tubos

■ **493 8244**

Para 493 9301 / 493 9201 / 493 9211 / 493 9215
/ 494 9021 / 494 9741 / 493 9233 / 493 9237 / 494 9801

■ **494 8580**

Para 494 9201 / 494 9205 / 494 9210



■ **493 8184**

Juego de 2 consolas de extensión plataformas + 20 cm
Para 493 9211 / 493 9215 / 493 9233 / 493 9237

■ **493 8301**

Juego de 2 consolas de extensión plataformas + 26 cm
Para 493 9301



Juego de 2 rampas de acceso

■ **493 8259** para 494 9021

Longitud 1088 mm

■ **493 8236**

Longitud 1086 mm

Para 493 9211 / 493 9215 / 493 9233 / 493 9237

■ **494 8541**

Longitud 1086 mm para 494 9201/494 9205/494 9210

■ **494 8711** para 494 9741

Longitud 1133 mm

■ **494 8748** para 494 9801

Longitud 1265 mm

QUADRA 4 COLUMNES

ACCESORIOS



Juego de rampas para 2º acceso


■ **493 8306** para 493 9301

■ **493 8258**

Longitud 1093 mm para 494 9021

■ **493 8235**

Longitud 950 mm para 493 9211 / 493 9215 / 493 9233 / 493 9237



Juego de rampas para 2º acceso

■ **494 8540**


Longitud 1130 mm para 494 9201 / 494 9205 / 494 9210

■ **494 8726**

Longitud 1055 mm para 494 9741

■ **494 8747**

Longitud 1227 mm para 494 9801



Juego de rampas para instalación encastrada

■ **493 8307**

Longitud 440 mm para 493 9301

■ **493 8260**

Longitud 380 mm para 494 9021

■ **493 8237**

Longitud 460 mm para 493 9211 / 493 9215 / 493 9233 / 493 9237

■ **494 8542**

Longitud 460 mm para 494 9201 / 494 9205 / 494 9210

■ **494 8116**

Longitud 400 mm para 494 9741

■ **494 8742**

Longitud 400 mm para 494 9801



Kit railes para traviesas 2T / 2.6T

■ **493 8309** para 493 9301

■ **493 8245** para 493 9211 / 493 9215 / 493 9233 / 493 9237

■ **494 8619** para 494 9021

■ **494 8725** para 494 9741

■ **494 8756** para 494 9801


■ **494 8761** para 494 9205 / 494 9210

POWER

QUADRA 4 COLONNES



ACCESSOIRES



■ 493 8239


Jeu de 2 calzos para platos pivotantes UB.7A
Para 493 9215 / 493 9237 / 494 9201 / 494 9:

■ 493 8240

Juego de 2 calzos 60 mm para platos electronicos
Para 493 9215 / 493 9237 / 494 9201 / 494 9210

■ 493 8266


Juego de 2 obturadores de alojamiento platos pivotantes
Para 493 9215 / 493 9237 / 494 9201 / 494 9210



■ 493 8238

Pour 494 9201 / 494 9205 / 494 9210

Jeu de 4 cales hauteur 100 mm pour levage auxiliaire



Juego de 4 placas de reparticion

■ 494 8527

0,5x0,5m pour 493 9211 / 493 9215 / 493 9233 / 493 9237
494 9021 / 494 9201 / 494 9205 / 494 9210

■ 494 8529

1x1m pour 493 9211 / 493 9215 / 493 9233 / 493 9237
494 9021 / 494 9201 / 494 9205 / 494 9210

■ 493 8032

0,5x0,5m pour 493 9301 / 494 9741 / 494 9801

■ 493 8031

1x1m pour 493 9301 / 494 9741 / 494 9801



Plaques de compensation de poteaux
pour 493 9211 / 493 9215 / 493 9233 / 493 9237
494 9021 / 494 9201 / 494 9205 / 494 9210

■ 493 0554


Plaque épaisseur 3 mm

■ 493 0567

Plaque épaisseur 12 mm

QUADRA 4 COLONNES

ACCESOIRES



Placas de compensacion de columnas
para 493 9301 / 494 9741 / 494 9801

■ **493 0028**

Placa espesor 6 mm



Calzo columnas para 493 9301 / 494 9741 / 494 9801

■ **493 0257**

Calzo espesor de 116 x 0,5 mm

■ **493 0258**

Calzo espesor de 116 x 1,5 mm

■ **403 1222**

Calzo espesor de 285 x 0,5 mm

■ **403 1223**

Calzo espesor de 285 x 1,5 mm



Para QUADRA antiguos modelos 3,5 T, 4 T y 5 T

Dispositivo de alumbrado 4 tubos

■ **493 8041** para 493 9021

■ **493 8051** para 493 9031

■ **494 8100** para 494 9001 / 494 9701

POWER



■ 438 9001

Elevador de tijera electro-hidráulico 2,5 T ruedas libres
Altura de elevación 982 mm
Suministrado con 4 tampones de 25 mm

400 V / 230 V (3 ph + N) a precisar en el pedido

■ 438 9002

Elevador de tijera electro-hidráulico 2,5 T ruedas libres
Altura de elevación 982 mm
Suministrado con 4 tampones de 25 mm


230 V (1 ph / 50 Hz)

ACCESORIOS



■ 438 8013

Kit de movilidad



■ 438 8014

Juego de 4 calzos
de 50 mm

■ 436 8025

Juego de 4 calzos
de 25 mm



■ 436 9101

Elevador de doble tijera 2.5T
Extra plano
Rampas cortas sobre suelo

400 V / 230 V (3 ph + N)

■ 436 9105

Elevador de doble tijera 2.5T
Extra plano
Rampas cortas sobre suelo

230 V (1 ph / 50 Hz)



■ 436 9523

Elevador de doble tijera 3T,
avec des caractéristiques optimales
pour une utilisation encastrée

400 V / 230 V (3 ph + N)

■ 436 9525

Elevador de doble tijera 3T,
avec des caractéristiques optimales
pour une utilisation encastrée

230 V (1 ph / 50 Hz)

ACCESORIOS

■ 436 8431

Kit de prolongacion del borne a 6m

POWER



■ 436 9401


Elevador de tijera electro-hidráulico 3T ruedas libres
Rampas cortas, sobre suelo
Altura de elevación 114 mm à 1950 mm

400 V / 230 V (3 ph + N)

■ 436 9402

Elevador de tijera electro-hidráulico 3T ruedas libres
Rampas largas, sobre suelo
Altura de elevación 114 mm à 1950 mm

400 V / 230 V (3 ph + N)



■ 436 9405

Elevador de tijera electro-hidráulico 3T ruedas libres
Rampas cortas, sobre suelo
Altura de elevación 114 mm à 1950 mm

230 V (1 ph / 50 Hz)



■ 436 9403

Elevador de tijera electro-hidráulico 3T ruedas libres
Version encastrada con borne

Atención pedir obligatoriamente el marco ref.436 8132
o los soportes ref.436 8419

400 V / 230 V (3 ph + N)



■ 436 9404

Elevador de tijera electro-hidráulico 3T ruedas libres
Version encastrada con cofre mural

Atención pedir obligatoriamente el marco ref.436 8132
o los soportes ref.436 8419

400 V / 230 V (3 ph + N)

SATELLITE CISEAUX

ACCESORIOS



■ 494 8521

Dispositivo de seguridad para techos bajos

■ 312 9631

Antorcha de alunbrado 230/24 V con enrollador

Pour 436 9401 / 436 9402 / 436 9403
436 9404 / 436 9405



■ 436 8425


Kit prolongación de flexibles para instalación del borne a 2 metros

■ 436 8426

Kit prolongación de flexibles para instalación del borne a 3 metros

■ 436 8427

Kit prolongación de flexibles para instalación del borne a 5 metros



■ 436 8020

Juego de 4 rampas largas para Ref: 436 9401


■ 436 8132

Marco de encastramiento para 436 9403 ou 436 9404

■ 436 8419

Juego de 4 soportes de fondo de foso para 436 9403 / 436 9404

Elevadores encastrados: la utilización de 436 8132 o 4368419 es obligatoria



■ 436 8025

Juego de 4 calzos de 25 mm

■ 416 8037

Juego de 4 calzos de 100 mm

■ 436 8178

Calzo de elevación para CITROËN C6 (la unidad)

POWER



Elevador de tijera plataformas lisas 4,2T, sin auxiliar,
Longitud de las plataformas 4,60 m (400 V / 230 V (3 ph + N))

■ 412 9200 sobre suelo

■ 412 9210 encastrado



Elevador de tijera plataformas lisas 4,2T, con auxiliar,
Longitud de las plataformas 4,60 m (400 V / 230 V (3 ph + N))

■ 412 9201 sobre suelo

■ 412 9211 encastrado



Elevador de para geometría, con elevador auxiliar,
alojamiento para platos pivotantes y placas de
realineamiento trasero, longitud de plataformas 4,60 m
(400 V / 230 V (3 ph + N))

■ 412 9202 sobre suelo

■ 412 9212 encastrado



Elevador de tijera para control técnico 4,2T, sin elevador
auxiliar, con placas de holguras neumaticas
longitud de plataformas 5,20 m (400 V / 230 V (3 ph + N))

■ 412 9204 sobre suelo

■ 412 9214 encastrado



Elevador de tijera para control técnico 4,2T, con elevador
auxiliar, con placas de holguras neumaticas
longitud de plataformas 5,20 m (400 V / 230 V (3 ph + N))

■ 412 9206 sobre suelo

■ 412 9216 encastrado

GALAXIE III CISEAUX

ACCESORIOS



494 8521

■ 494 8521

Dispositivo de seguridad para techos bajos



412 8202

■ 412 8202

Jeugo de 2 rampas para doble acceso (sobre suelo) y compris 2 platines anti-basculément



412 8222

■ 412 8222

Kit de flexibles para extension del borne + 2 metros (incluye chapa de protección)



412 0201

■ 412 0201

Protector de tubería, longitud 1015 mm

■ 412 8203

Jeugo de 2 rampas para doble acceso (encastrado) y compris 2 platines anti-basculément



412 8225

■ 412 8040

Kit alumbrado 4 tubos

■ 412 8225

Jeugo de 2 barras 4x4 para elevador auxiliar



412 8223

■ 412 8223

Jeugo de 2 consolas de extension + 30 cm para plataformas



412 8204

■ 412 8204

Jeu de 2 bouchons de platos pivotantes en metal



■ 464 9001A

Bi-pistón 3,5 T, platos con reglaje longitudinal.
Distancia entre pistones 1335 mm

■ 464 9002A

Bi-pistón 3,5 T, platos con reglaje longitudinal y transversal - Distancia entre pistones 1335 mm

400 V / 230 V (3 ph + N) a precisar en el pedido.



■ 464 9011A

Bi-pistón 3 T, brazos pivotantes en U (para carroceros)
Distancia entre pistones 2285 mm



■ 464 9012A

Bi-pistón 3 T, brazos pivotantes en V dedicado para vehículos con poca altura "sport"
Distancia entre pistones 2285 mm

■ 464 9021A

Bi-pistón 3,5 T, brazos pivotantes en V
Distancia entre pistones 1335 mm



■ 464 9022A

Bi-pistón 3,5 T, brazos largos pivotantes en V à domaine de prise étendu - Distancia entre pistones 1335 mm



464 9024A

■ 464 9023A

Bi-piston 3,5 T, toma bajo ruedas, plataformas de 4,20 m
Distancia entre pistones 1335 mm

■ 464 9024A

Bi-piston 3,5 T, toma bajo ruedas, con elevador auxiliar plataformas de 4,20 m - Distancia entre pistones 1335 mm

■ 464 9025

Bi-piston 3,5 T, toma bajo ruedas, con auxiliar doble elevación, alta elevación.

■ 464 9026

Bi-piston 3,5 T, toma bajo ruedas, con elevador auxiliar Equipamiento geometría - plataformas de 4,40 m
Distancia entre pistones 1335 mm


VISION II VERINS

■ 464 9041A

Bi-pistón 5 T, toma sobre chasis
Brazos pivotantes en V
Distancia entre pistones 1485 mm

■ 464 9042A

Bi-pistón 5 T, toma sobre chasis
Brazos pivotantes en V
Distancia entre pistones 2285 mm



ACCESORIOS

■ 464 8201

Jeogo de 4 borriquetas de 2 alturas
y barra estabilizadora
para hacer geometría sobre: 464 9023A / 464 9024A / 464 9026

■ 464 8202

Jeogo de 2 barras de instalación

■ 464 8203

Cassette vacío, distancia entre pistones 1335 mm

■ 464 8204

Cassette vacío, distancia entre pistones 2285 mm



POWER

ACCESOIRES



464 8205

■ 464 8205

Jeugo de 2 halógenos para encastrar
Alta luminosidad



464 8207

■ 464 8207

Tampón de elevación, altura de 195 a 300 mm
Para VISION II 5 T (la unidad)



464 8214

■ 464 8214

Tampón de elevación para SLR
Para VISION II 5 T (la unidad)



464 8221

■ 464 8221

Tampón de elevación, altura de 85 à 115 mm

■ 464 8033

Kit para 2º acceso
Para 464 9023A / 464 9024A / 464 9026

■ 464 8216

Kit de alumbrado
Para 464 9023A / 464 9024A / 464 9026

■ 464 8217

Soporte de caja de mando en el suelo




464 8217

■ 464 8213

Suelo automático para 464 9025

■ 464 8215


Soporte para caja de mandos en pared para VISION II



464 8213

HELIOS

BASSE LEVEE
PNEUMATIQUE



■ 426 9700

elevador de tijera neumático bajo chasis
2,5 T altura de elevación 500 mm

ACCESORIOS



■ 426 8501

2 prolongadores con tampón para
los vehículos largos.



■ 426 8502

4 brazos articulados y prolongables
con tampones

POWER



■ 461 9401

Elevador hidro-neumatico
para motos y scooters
Capacidad de elevación 600 kg

ACCESORIOS



■ 461 9402

Extensiones laterales para triciclos



■ 461 9403

Gato central manual



■ 461 9404

Élevador de rueda trasera.

■ 461 9406

Elevador de rueda delantera.

461 9406



TRAVERSE DE ELEVACION OLEOPNEUMATIQUE



420 5000A

■ 420 5000A

Traviesa de elevación 2T. Carrera de elevación 340 mm. Extension de puntos de elevación de 885 a 1680 mm. Adaptable a 490 / 495 / 497 y sobre foso.

■ 494 8618

Traviesa de elevación 2T. Carrera de elevación 340 mm. Extension de puntos de elevación de 885 a 1680 mm. Para QUADRA 494 9021 - Suministrada con railes.

■ 494 8752

Traviesa 2T. para QUADRA 494 9801- Suministrada con railes



420 6500A

■ 420 6500A

Traviesa de elevación 2T. Carrera de elevación 340 mm. Extension de puntos de elevación de 885 a 1680 mm. Para QUADRA GÉOMETRIE 494 9201

■ 493 8243

Traviesa de elevación 2T. Carrera de elevación 340 mm. Extension de puntos de elevación de 885 a 1680 mm. Para QUADRA 493 9201 / 493 9211 / 493 9215 / 493 9233 / 493 9237 Suministrada con railes

■ 493 8305


Traviesa de elevación 2T, para QUADRA 493 9301 Suministrada con railes

■ 494 8724

Travies de elevación 2T, para 494 9741 Suministrada con railes

■ 420 5500B

Traviesa de elevación 2T. Carrera de elevación 340 mm. Extension de puntos de elevación de 770 a 1475 mm. Para GALAXIE III



420 7500

■ 420 7500

Traviesa de elevación 2,6T SIN RAILES para 494 9801

■ 420 7502

Traviesa de elevación 2,6T SIN RAILES Para 493 9301 / 494 9021 / 494 9741 / GALAXIE III

ACCESSOIRES



■ 420 7513

Juego de 2 realces 130 mm para traviesa 2,6T

■ 100 8050

Caucho de protección adaptable sobre tampón para traviesa 2T

POWER

DIAPASON II ET III

DIAPASON III



■ 452 9101

Juego de 4 columnas móviles 5,5 T electromecánicas

■ 452 9103

Juego de 6 columnas móviles 5,5 T electromecánicas

■ 452 8101

Juego de 4 timones hidráulicos

■ 452 8102

Juego de 4 reductores para pequeñas ruedas de 730 a 900 mm (capacidad 4,8 T)

■ 452 8103

Juego de 4 reductores para pequeñas ruedas de 600 a 750 mm (capacidad 2 T)

400 V (3 ph + N)

DIAPASON II



■ 454 9200

Juego de 4 columnas móviles hidráulicas (7500 kg unidad)

■ 454 9201 pour 454 9200

Juego de 2 columnas móviles suplementarias para utilización en 6 columnas

■ 454 9203

Juego de 2 columnas móviles 7,5T especial toros.

400 V (3 ph + N)

ACCESSOIRES



■ 454 8202 (todos los modelos)

Caballete de 8,5 T ajustable en altura de 1090 a 1900 mm

■ 454 8200 (DIAPASON II)

Juego de 2 reductores para pequeñas ruedas de 500 a 900 mm

■ 454 8201 (DIAPASON II)

Potro de elevación bajo semi-remolque 15 T

ATLAS 4 COLUMNES PL



■ 435 9801

Elevador 8 T longitud de las plataformas 4,60m (especial toros)

■ 435 9802

Elevador 8T longitud de las plataformas 6,00 m

■ 435 9803

Elevador 8T longitud de las plataformas 7,00 m

400 V / 230 V (3 ph + N) a precisar en el pedido



■ 451 9801

Elevador 16T longitud de las plataformas 7,20 m

■ 451 9802

Elevador 16T longitud de las plataformas 8,00 m y rampas de acceso largas (para bus)

■ 451 9803

Elevador 16T longitud de las plataformas 3,90 m y rampas de acceso largas (especial para toros)

■ 451 9811

Elevador 20 T longitud de las plataformas 7,50 m

400 V / 230 V (3 ph + N) a precisar en el pedido



■ 451 9812

Elevador 24 T longitud de las plataformas 2 x 5,00 m

400 V / 230 V (3 ph + N) a precisar en el pedido

POWER

ACCESSOIRES




■ 494 8521

Dispositivo de seguridad para techos bajos

■ 312 9631

Antorcha de alumbrado 230/24 V con enrollador



Kit de alumbrado

■ 435 8812 para 435 9801

■ 435 8813 para 435 9802

■ 435 8814 para 435 9803


■ 451 8812 para 16 y 20T

■ 451 8813 para 24T

Kit doble acceso

■ 435 8815 para 435 9802 y 435 9803

■ 451 8815 para 16, 20 y 24T



Troisième chemin

■ 435 8816 para 435 9801

■ 451 8816 para 451 9803

Rampas largas

■ 435 8818 Juego 2 rampas (1,60 m para 435)

■ 451 8818 Juego 2 rampas (2,15 m para 451)

■ 451 8817 Juego 2 rampas (2,80 m para 451)



Crics auxiliaires hydro-pneumatique, mono-vérin de levage essieu par essieu

■ 435 8820

Capacidad 5T. Carrera 330 mm, para 435 9802 y 435 9803

■ 435 8821

Capacidad 5T. Carrera 330 mm, para 435 9801

■ 435 8822

Capacidad 10T. Carrera 330 mm, para 451 9801 y 451 9802

■ 435 8823

Capacidad 13T. Carrera 330 mm, para 451 9811 y 451 9812



Gato de botella hidráulico

- 169 9303 3 T
- 169 9305 5 T
- 169 9310 10 T
- 169 9311 10T Telescópico

Gato de botella hidráulico

- 169 9315 15 T
- 169 9320 20 T
- 169 9325 25 T
- 169 9330 30 T

Gato neumático



- 409 2400 1,6 T
Altura de elevación 200/490 mm
- 409 2500 1,8 T
Altura de elevación 165/330 mm
- 409 2600 1,8 T
Altura de elevación 135/275 mm



Gato con ruedas

- **100 9501** 1,5 T « alta elevación »
- **100 9502** 2 T
- **100 9552** 2 T « chasis largo »
- **100 9503** 3 T



Opcion para gato 2 T

- **100 8070** Kit ruedas dobles

Opcion para gato 1,5 T y 3 T

- **100 8071** Tampon élastomère
- **100 8072** Realce + 40 mm



Gato con ruedas PL

- **100 9506** 6 T
- **100 9510** 10 T
- **100 9512** 12 T
- **100 9520** 20 T

Opcion

- **100 8073** Kit ruedas de caucho



Caballete (unidad)

- **182 9102** 2 T « alto »
- **182 9103** 3 T
- **182 9105** 5 T
- **182 9108** 8 T
- **182 9158** 8 T « alto »
- **182 9112** 12T de tornillo
- **182 9162** 12 T « alto » de tornillo



■ 163 9030

Gato oleo neumático 10/20/35 toneladas

■ 163 9031

Gato oleo neumático 15/30 toneladas

■ 163 9032

Gato oleo neumático 15/30/50/80 toneladas

■ 163 9022

Gato oleo neumático 20 toneladas,
chasis corto



■ 163 9033

Gato oleo neumático 20/35/65 toneladas

■ 163 9034

Gato oleo neumático 30 toneladas

■ 163 9035

Gato oleo neumático 30 toneladas alta elevación



■ 163 9040

Gato de botella oleo neumático 30 toneladas

POWER



Pistón de fondo de foso y accesorios

■ 461 9515

Pistón 15 T

■ 461 9516

Pistón telescópico 15 T



Accesorios

■ 461 8017

Cabeza orientable $\pm 15^\circ$ 1 T

■ 461 8018

Adaptador 35/55 mm (indispensable para 461 8017)

Pistón para borde de foso y accesorios

■ 461 9206

Pistón 6 T para foso 790 a 920 mm

■ 461 9207

Pistón 6 T para foso 880 a 1010 mm

■ 461 9210

Pistón 10 T para foso 790 a 920 mm

■ 461 9211

Pistón 10 T para foso 880 a 1010 mm

■ 461 9215

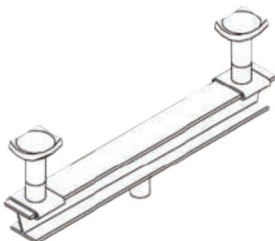
Pistón 15 T para foso 830 a 920 mm

■ 461 9216

Pistón 15 T para foso 920 a 1010 mm

■ 461 9217

Pistón 15 T para foso 1010 a 1100 mm



Accesorios

■ 461 8015

Traviesa de 2 puntos para piston 6 y 10 T

■ 461 8016

Traviesa de 2 puntos para piston 15 T

VERINS ET CRICS LEVE-ORGANE



■ 163 9055

Gato elevador de órganos 1000 kg



461 9121

Piston elevador de órganos

■ 461 9121 300 kg

■ 461 9122 500 kg

■ 461 9123 1000 kg

■ 461 9124 1500 kg

■ 461 9125 500 kg TELESCOPICO



Accesorios

■ 461 8012

Cabeza orientable para piston elevador de
organos (todos los modelos)
Capacidad 100 Kg



Posa ruedas

■ 163 9060

Posa ruedas PL capacidad 700 Kg

POWER

GRUES D'ATELIER ET TABLES ELEVATRICES



Pluma plegable

■ **182 9270** 500 kg

Altura de chasis: 80 mm

■ **182 9275** 1000 kg

Altura de chasis: 80 mm

■ **182 9280** 2000 kg

Altura de chasis: 200 mm

Accesorios

■ **182 1011**

Barra 500 Kg

■ **182 1012**

Équilibreur 500 Kg



461 9310

Mesas elevadoras

■ **461 9310**

Mesa 650 kg, carrera 480 mm con brancard

■ **461 9312**

Mesa 1250 kg, carrera 715 mm con plato
1020x500 mm



461 9312

PRESSES 10-15-25 T



■ 254 9400

Prensa para filtros 12 T



Prensa 10 T con pistón móvil

■ 254 9510

Prensa de mesa - Bomba manual 2 velocidades

■ 254 9610

Prensa 10T Bomba manual 2 velocidades

Prensa 15 T con pistón móvil

■ 254 9515

Prensa de mesa - Bomba manual 2 velocidades

■ 254 9615

Prensa 15T Bomba manual 2 velocidades

■ 254 9715

Prensa 15T Bomba manual 2 velocidades + pedal

■ 254 9815

Prensa 15T Bomba pedal hidro-neumática

Prensa 25 T con pistón móvil

■ 254 9625

Prensa 25T Bomba manual 2 velocidades

■ 254 9725

Prensa 25T Bomba manual 2 velocidades + pedal

■ 254 9825

Prensa 25T Bomba pedal hidro-neumática

POWER



Prensa 30 T con pistón móvil

■ 254 9630

Bomba manual 2 velocidades + pedal
SIN LEVANTAMIENTO DE MESA

■ 254 9730

Bomba manual 2 velocidades + pedal
CON LEVANTAMIENTO DE MESA

Prensa 50 T con pistón móvil

■ 254 9750

Bomba manual 2 velocidades + pedal
CON LEVANTAMIENTO DE MESA

Prensa 100 T con pistón móvil

■ 254 9100

Grupo electro-hidráulico.
CON LEVANTAMIENTO DE MESA

■ 254 9101

Bomba manual 2 velocidades
CON LEVANTAMIENTO DE MESA

KIT EXTRACCION PARA PRESAS

Adaptador + placa + mandriles D10/D18/D24 + soporte

■ 254 7110 10 T

■ 254 7120 20 T

■ 254 7125 25 T

■ 254 7130 30 T

■ 254 7150 50 T

FOS

AUTOMOTIVE

PROSERVICE



**CERO**[®]
IMPORT/EXPORT